



**Kinderkraft**

Discover the world together



Watch manual

**VIDEO!**



[youtube.com/kinderkraftofficial](https://youtube.com/kinderkraftofficial)



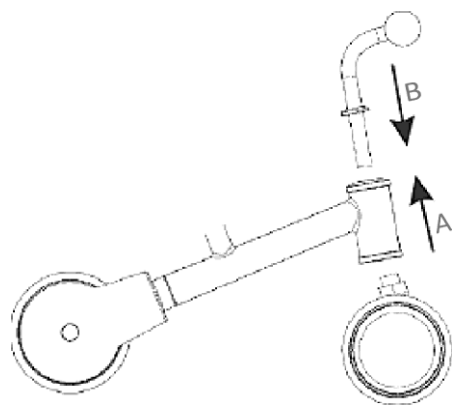
[kinderkraft.com](https://kinderkraft.com)

# CUTIE

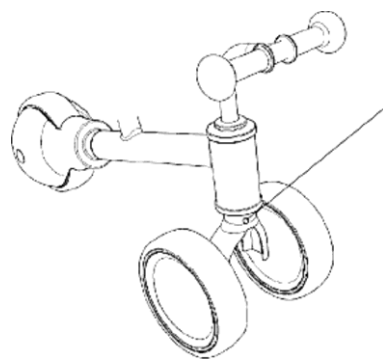
GURALICA

HR UPUTSTVA ZA UPOTREBU


Model: CUTIE



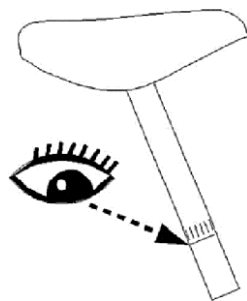
1.



2.



3.



4.

Poštovani kupče

Zahvaljujemo što ste kupili Kinderkraft proizvod.

Dizajniramo naše bicikle imajući na umu vaše dijete - uvijek brinemo o sigurnosti i kvaliteti, što jamči da kupnjom naših proizvoda dobivate udobnost najboljeg mogućeg izbora.

**VAŽNO JE ČUVATI OVAJ PRIRUČNIK ZA BUDUĆU UPOTREBU.**

**SIGURNOSNE UPUTE I MJERE OPREZA**

**VAŽNO:**

- Sukladnost s korisničkim priručnikom osigurava sigurnu uporabu igračke. Pažljivo pročitajte korisnički priručnik prije uporabe bicikla i sačuvajte ga za buduću uporabu. Preporučena dob: 1+.
- Koristite osobnu zaštitnu opremu kao što su kacige, rukavice, štitnici za laktove i koljena. Ovaj proizvod je namijenjen za vanjsku upotrebu. Ne koristiti u cestovnom prometu. Dječji bicikl ne smije se koristiti u blizini motornih vozila, bazena, brda, cesta, stepenica ili na neravnom terenu.
- Koristite igračku na ravnim površinama bez prepreka.
- Kako biste izbjegli ozbiljne ozljede, neophodan je stalni nadzor odrasle osobe.
- Kako bi izbjegli padove i sudare koji uzrokuju ozljede korisnika ili drugih, roditelji/staratelji trebaju skrenuti pozornost djece na sigurnosne mjere koje treba poduzeti.

Prije uporabe proizvoda važno je objasniti djeci kako ga sigurno koristiti.

- Osoba koja koristi proizvod mora uvijek nositi cipele.
- Montažu uvijek mora izvoditi odrasla osoba. Prije svake uporabe provjerite da artikl nije oštećen ili istrošen te da su svi dijelovi za sklapanje i pričvršćivanje u dobrom stanju. Osigurajte da vijci i matice zadrže svoja svojstva. Provjerite je li sklop kompletan i u dobrom stanju. Ako primijetite da neki dijelovi nedostaju ili su oštećeni, nemojte koristiti proizvod, već se obratite svom prodavaču.
- Budite oprezni kada vozite bicikl, trebali biste znati kako voziti kako biste izbjegli padove ili sudare koji bi mogli uzrokovati ozljede korisnika ili treće osobe.

Najsigurnija područja za osobe koje koriste bicikl su ona s malim ili nikakvim prometom vozila, kao što su privatna područja, igrališta, školska dvorišta i školska igrališta.

- Ovaj proizvod je namijenjen korisniku minimalne visine 74 cm i maksimalne težine 25 kg.
- Čuvajte ambalažu ili je odložite u skladu s lokalnim propisima.
- Zbog sigurnosti djece, ne ostavljajte dijelove pakiranja slobodno dostupnima (plastične vrećice, kartonske kutije, itd.). Opasnost od gušenja!

### **I Dijelovi bicikla**

- A. Osovina s montiranim prednjim kotačem i vijkom za pričvršćivanje upravljača
- B. Upravljač
- C. Sjedalo
- D. Okvir sa stražnjim kotačem
- E. Pribor za montažu x2

### **II Sastavljanje bicikla**

Za montažu upravljača, prvo uklonite vijak s osovine prednjeg kotača (A) pomoću ključa za montažu (E), a zatim postavite osovinu u rupu ispod okvira (D) (SLIKA 1A). Umetnite upravljač (B) u gornji otvor okvira bicikla tako da je nosač upravljača potpuno umetnut u osovinu prednjih kotača (SLIKA 1B). Spojite komponente pomoću vijka (SLIKA 2). Postavite sjedalo u cijev na okviru bicikla i zategnite ga vijkom pomoću ključa za montažu (SLIKA 3). Visinu sjedala možete podesiti pomoću vijka na cijevi. Imajte na umu da minimalna oznaka za umetanje nosača sjedala mora biti skrivena u cijevi (umetnite sjedalo tako da strelica na stupu sjedala bude unutar cijevi) (SLIKA 4).

**OPREZ:** Prije svake uporabe provjerite jesu li svi vijci i matice dobro postavljeni i zategnuti.

Držite male dijelove izvan dohvata djece.

### **III Maintenance and cleaning, storage**

Očistite proizvod vlažnom krpom ili spužvom. Zaštititi od prašine, vlage, vode, visokih i vrlo niskih temperatura, padova itd.

### **IV. Jamstvo**

1. Svi Kinderkraft proizvodi pokriveni su jamstvom od 24 mjeseca. Jamstveni rok počinje teći na dan puštanje proizvoda u promet Kupcu.
2. Jamstvo vrijedi za proizvode koji se prodaju u sljedećim zemljama: Francuska, Španjolska, Njemačka, Poljska, Velika Britanija, Italija.
3. U zemljama koje nisu gore navedene uvjete i odredbe jamstva određuje Prodavatelj.
4. Moguće je produžiti jamstveni rok na 120 mjeseci (10 godina). Potpuni tekst uvjeta i odredbi te obrazac za registraciju produljenja jamstva dostupni su na [WWW.KINDERKRAFT.COM](http://WWW.KINDERKRAFT.COM)
5. Jamstvo vrijedi samo u zemlji u kojoj je obavljena kupnja.
6. Pritužbe se podnose ispunjavanjem obrasca dostupnog na [WWW.RMA.KINDERKRAFT.COM](http://WWW.RMA.KINDERKRAFT.COM)
7. Jamstvo ne pokriva:
  - a. tvrdnje koje proizlaze iz specifikacija proizvoda, sve dok su u skladu s onima koje je naveo proizvođač u priručniku s uputama ili drugim dokumentima zakonodavne prirode;
  - b. oštećenje proizvoda uzrokovano nepravilnim održavanjem ili uporabom neadekvatnih kemikalija;
  - c. promjena boje (promjena boje) kada je proizvod bio izložen izravnoj sunčevoj svjetlosti suprotno uputama navedenim u priručniku s uputama;
  - d. poderotina, istrošenost, pukotina tkanine/plastike za koju je kriv kupac;
  - e. smanjenje kvalitete proizvoda i potrošnog materijala zbog normalnog trošenja;
  - f. proizvodi koji nisu korišteni prema specifikacijama;
8. Jamstveni rok za dodatnu opremu koja se nalazi uz uređaj je 6 mjeseci od datuma prodaje, s izuzetkom mehaničkih oštećenja.
9. Ovi uvjeti jamstva komplementarni su pravima Korisnika u odnosu na 4KRAFT sp. z o.o. Jamstvo ne isključuje, ograničava niti obustavlja prava Kupca koja proizlaze iz odredbi o jamstvu za nedostatke prodane robe.
10. Potpuni tekst Uvjeta i odredbi jamstva dostupan je na [WWW.KINDERKRAFT.COM](http://WWW.KINDERKRAFT.COM)

